

The background features a light green gradient with a central white circular glow. In the four corners, there are decorative circuit-like patterns consisting of thin blue lines and small circles, resembling a network or data flow diagram.

# **ANALISI QUESTIONARIO**

## **RECUPERI E APPROFONDIMENTI 2020**

### **Liceo Piero Bottoni**

# INTRODUZIONE

- Dal 27 gennaio al 1 febbraio 2020 si è svolta la settimana dei recuperi e degli approfondimenti che ha coinvolto **631 studenti** dalle classi prime alle quinte.
- E' stato proposto un questionario agli studenti per permettere loro di fornire una valutazione di entrambe le attività. Hanno risposto **262 studenti**.
- Oltre a misurare la soddisfazione per le attività proposte, sono stati raccolti contributi sulle aree di miglioramento che verranno considerati per gli anni futuri.

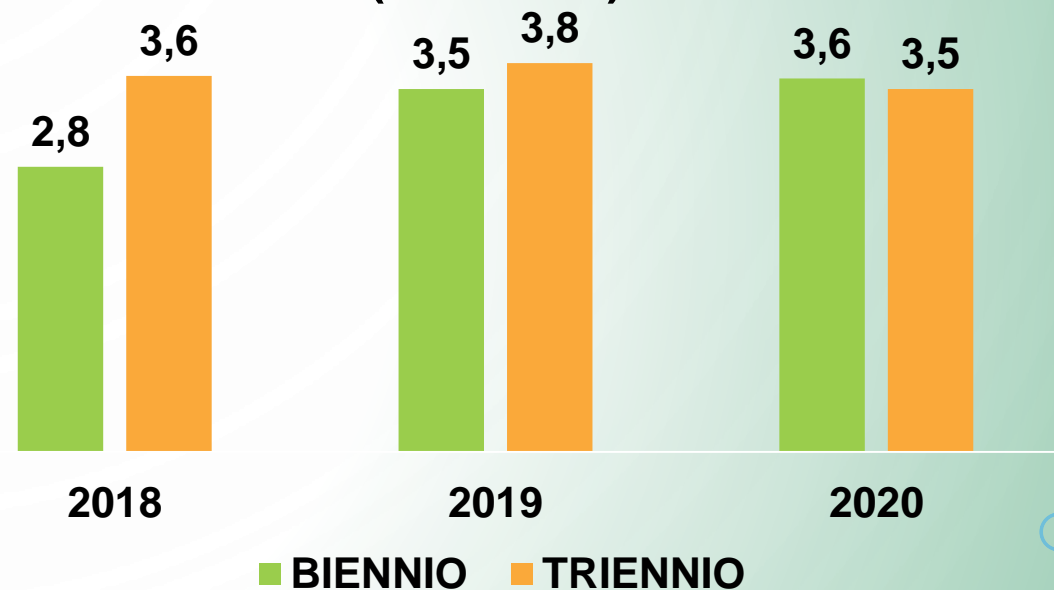
# RECUPERI – Valutazione Complessiva 2018-2020

Rispetto al 2019 si osserva una **tenuta dell'allineamento della soddisfazione del biennio a quella del triennio.**

Il numero complessivo di ore di recupero e le discipline coinvolte sono state le stesse dello scorso anno.

Quest'anno, rispondendo alle richieste degli studenti, si è portato da 6 a 8 il numero di ore di recupero di latino sul biennio diminuendo di 2 ore il recupero di italiano.

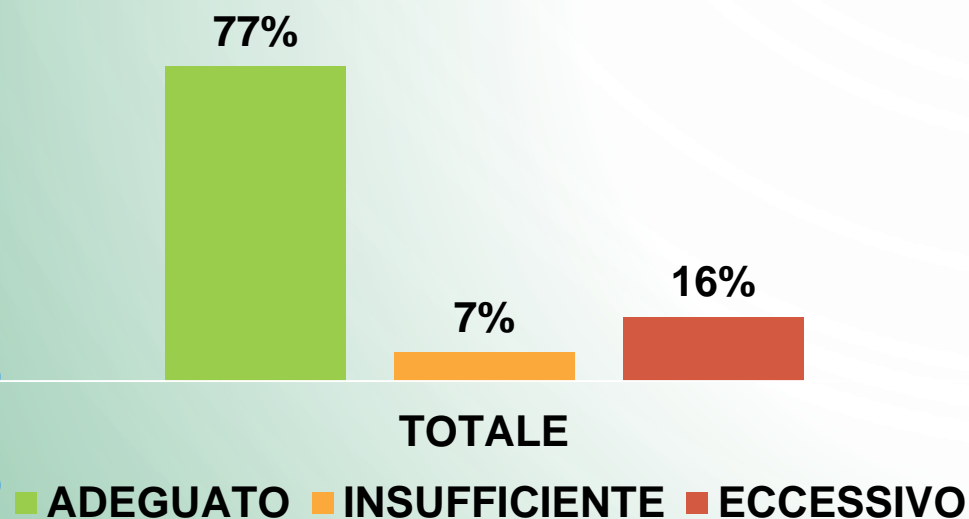
Valutazione Settimana di Recupero (Scala 1-5)



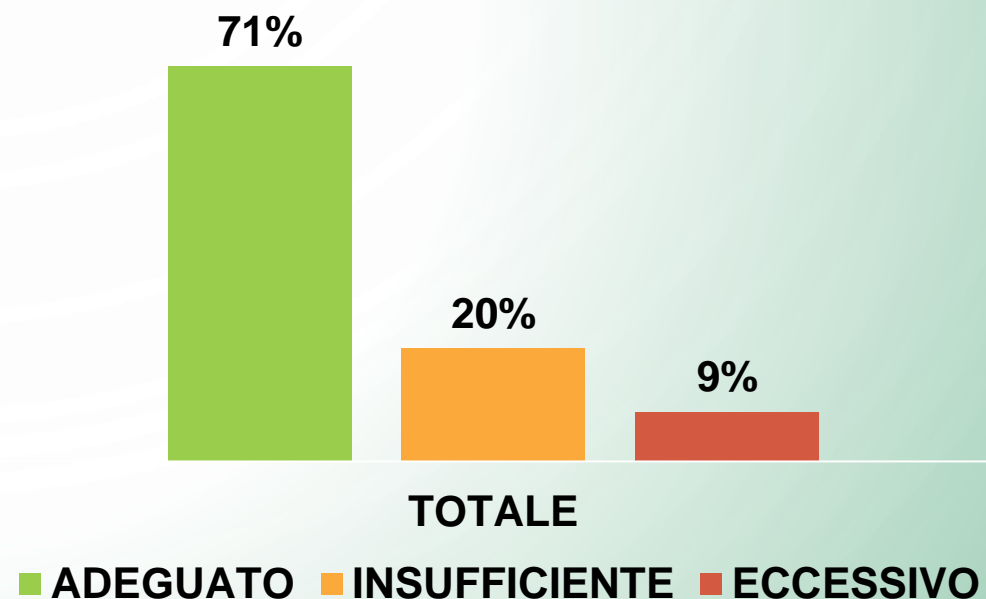
# RECUPERI – Numero di ore dedicate 2020

Il **numero di ore** dedicato al recupero delle singole discipline è stato complessivamente valutato **adeguato**.

## Numero di ore dedicate: BIENNIO



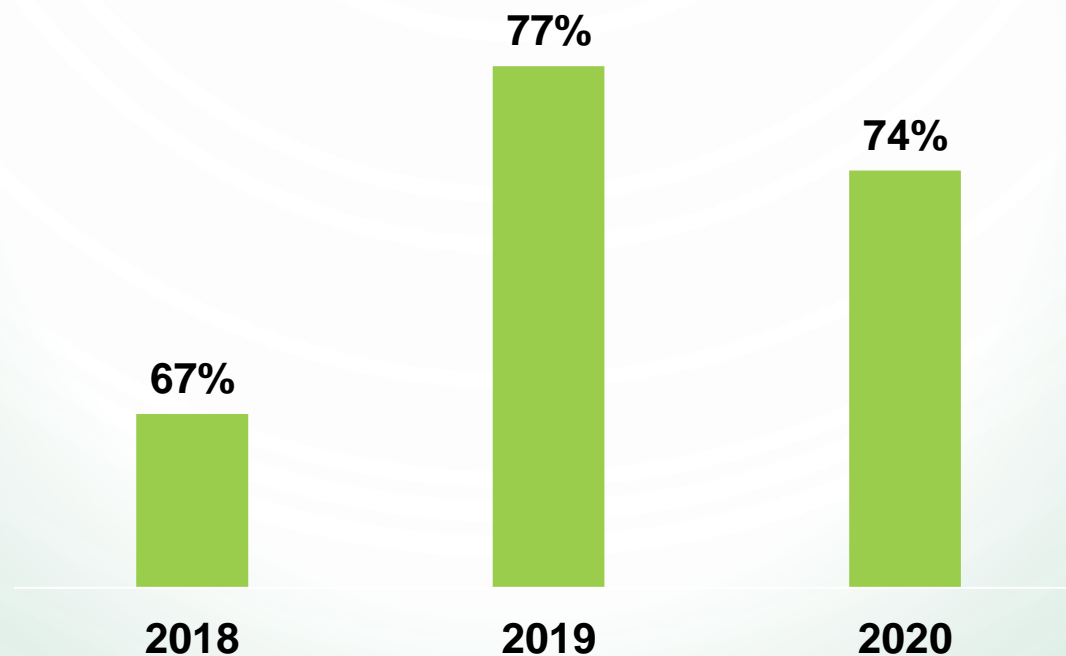
## Numero di ore dedicate: TRIENNIO



# APPROFONDIMENTI: Valutazione Complessiva UTILE

Si osserva una complessiva **tenuta del livello di soddisfazione sulle attività di approfondimento.**

**% Studenti che hanno giudicato  
UTILE**



# APPROFONDIMENTI: Valutazione per Area: UTILE

**Le materie di indirizzo e/o trasversali sono ritenute più utili per il futuro.**

## % Studenti che hanno giudicato UTILE



# APPROFONDIMENTI: Valutazione per Area: INTERESSANTE

Per tutte le aree la valutazione è superiore al dato centrale, ma in alcuni casi più bassa di quanto auspicato.

## Valutazione: INTERESSANTE (Scala 1-5)

